



GUIA DE ACESSO GIAE

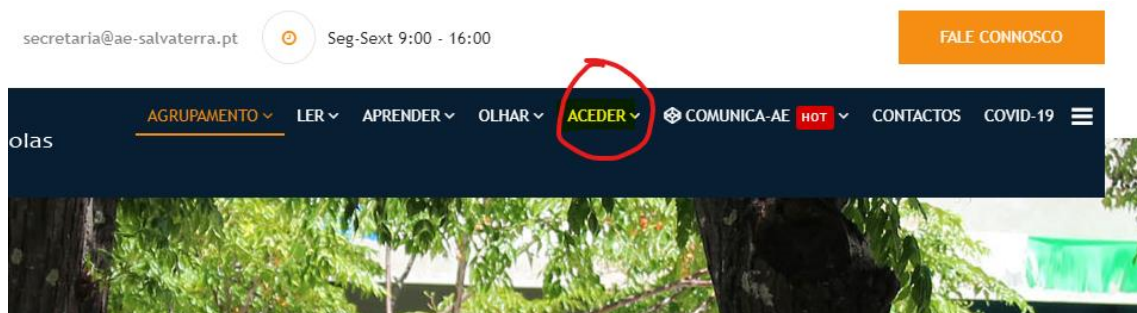
ENCARREGADOS DE EDUCAÇÃO

Abril de 2020

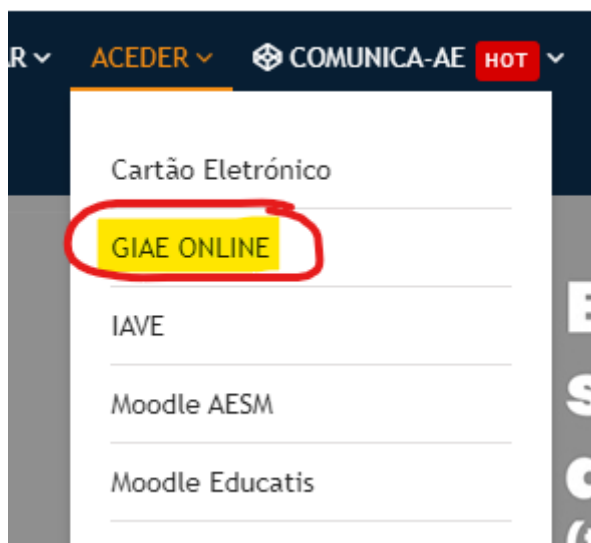
1. Aceder ao site da escola ae-salvaterra.pt



2. Escolher a opção [ACEDER](#)



3. Escolher a opção [GIAE ONLINE](#)



4. Escolher o Acesso para Encarregados de Educação

Agrupamento de Escolas
Salvaterra de Magos

ACESSO: Internet Geral
para aceder de casa e outros locais fora da rede da escola
Acesso para Encarregados de Educação

ACESSO: Rede MINEDU (Na escola)
dos computadores da escola ligados à rede minedu

GIAE Online
net GIAE
net GESTOR
net ALUNOS

GIAE Online
net GIAE
net GESTOR
net ALUNOS

NOTÍCIAS:

ENCARREGADOS DE EDUCAÇÃO
Disponível Guia de Apoio
Consultar Guia

AJUDAS
Anomalias, e
Reportar para

TUTORIAIS
Demonstração do

Acessos
Primeiro

Professores
Lançar
Lançar Secundário
Lançar
Notas F

5. Preencher a autenticação

net GIAE
net GESTOR
net ALUNOS
net SERVIÇOS

GIAE Online

AUTENTICAÇÃO

ÁREA RESERVADA

AGRUPAMENTO DE ESCOLAS DE SALVATERRA DE MAGOS

Agrupamento de Escolas de Salvaterra de Magos

Utilizador / Nº Cartão

Palavra-passe

Recuperar Palavra-passe

Entrar

- Utilizador/NºCartão preencher com a letra **a** seguida do número de processo do aluno.
Para o aluno com número de processo 11323 será **a11323**
- A palavra-passe no primeiro acesso será o número de contribuinte do aluno
- De seguida premir **Entrar**

6. No primeiro acesso terá de criar a sua palavra-passe

Pedido para alteração de palavra-passe

A palavra-passe necessita de ser alterada.

Palavra-passe
palavra-passe 1

Confirmação da Palavra-passe
palavra-passe 2

3 Confirmar

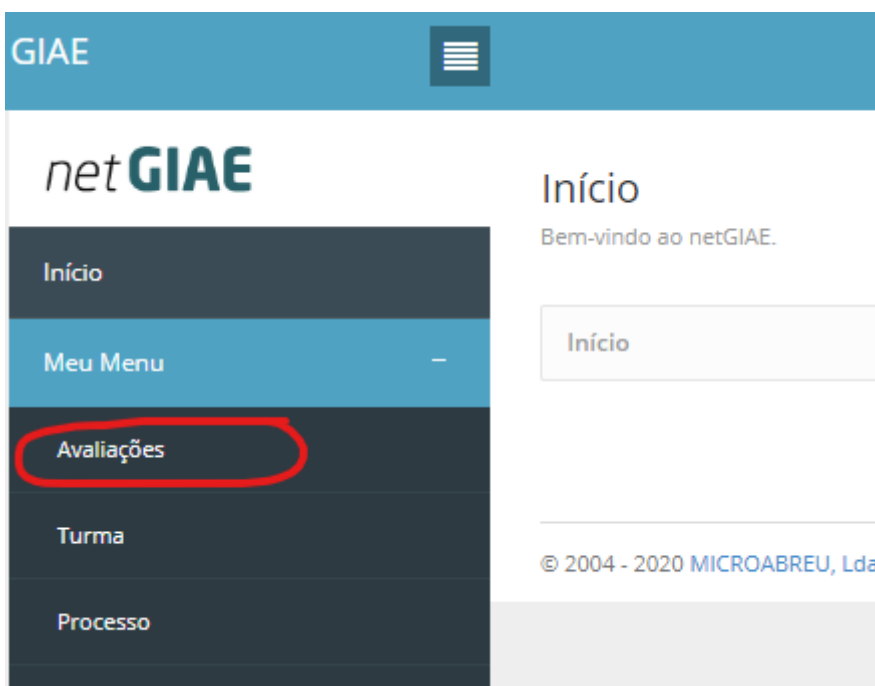
- Tem de ter pelo menos uma letra maiúscula
- Tem de ter pelo menos uma letra minúscula
- Tem de ter pelo menos um algarismo
- Tem de ter um mínimo de 8 caracteres
- Escolha à sua vontade e anote em local seguro
- Depois de preenchida a palavra-passe e a sua confirmação prima **confirmar** para avançar

7. Dentro do GIAE

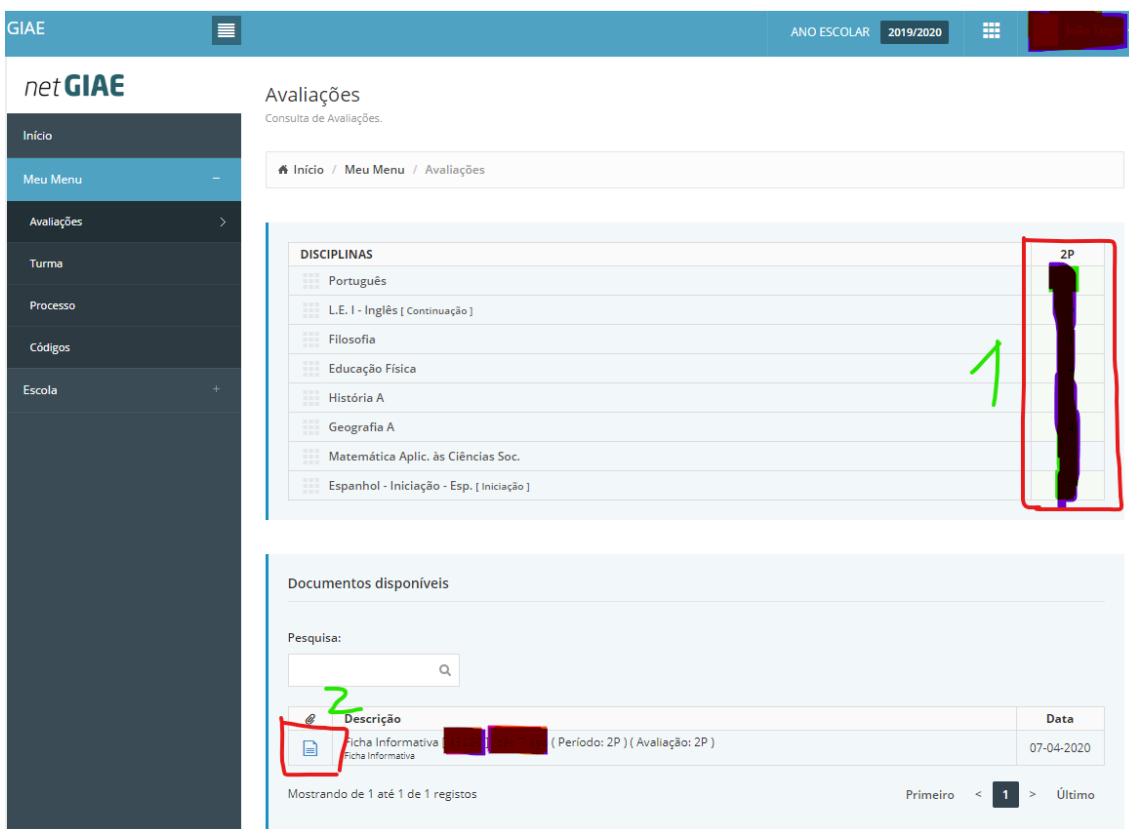


Prima Meu Menu para o expandir

8. Prima em **Avaliações** para aceder aos registos de avaliação



9. Ecrã com as avaliações



- Em 1 Temos as classificações às diferentes disciplinas
- Em 2 temos acesso à ficha informativa com os restantes elementos